


Pagos realizados en el Trimestre

Pagos realizados en el Trimestre	Periodo medio pago (PMP) (días)	Periodo medio pago excedido (PMPE)	Pagos realizados en el Trimestre			
			Dentro periodo legal pago		Fuera periodo legal pago	
			Número de pagos	Importe total	Número de pagos	Importe total
Gastos en Bienes Corrientes y Servicios	55,40	13,24	376	884.737,45	710	4.386.536,79
Aplicados a Presupuesto (Capítulo 2) por artículos	55,40	13,24	376	884.737,45	710	4.386.536,79
20- Arrendamientos y Cánones	52,10	11,52	20	23.011,82	52	24.432,13
21- Reparación, Mantenimiento y conservación	64,72	24,78	125	157.860,23	207	1.075.958,14
22- Material, Suministro y Otros	52,52	9,44	231	703.865,40	451	3.286.146,52
23- Indemnización por razón del servicio	0,00	0,00	0		0	
24- Gasto de Publicaciones	0,00	0,00	0		0	
26- Trabajos realizados por Instituciones s.f. de lucro	0,00	0,00	0		0	
27- Gastos imprevistos y funciones no clasificadas	0,00	0,00	0		0	
2 - Sin desagregar	0,00	0,00	0		0	
Pendientes de aplicar a presupuesto	0,00	0,00	0		0	
Inversiones reales	38,50	11,71	20	1.054.708,93	9	90.255,69
Aplicados a Presupuesto (Capítulo 6)	38,50	11,71	20	1.054.708,93	9	90.255,69
Pendientes de aplicar a presupuesto	0,00	0,00	0		0	
Otros Pagos realizados por operaciones comerciales	81,86	22,13	0		9	606.049,66
Aplicados a Presupuesto	81,86	22,13	0		9	606.049,66
Pendientes de aplicar a Presupuesto	0,00	0,00	0		0	
Sin desagregar	102,00	42,00	0		1	203.647,08
Aplicados a Presupuesto	102,00	42,00	0		1	203.647,08
Pendientes de aplicar a Presupuesto	0,00	0,00	0		0	
TOTAL	56,25	15,34	396	1.939.446,38	729	5.286.489,22




Ejercicio: 2014

Trimestre: Segundo

Facturas o documentos justificativos pendientes de pago al final del trimestre

Facturas o documentos justificativos pendientes de pago al final del trimestre	Periodo medio del pendiente de pago (PMPP) (días)	Periodo medio del pendiente de pago excedido (PMPPE) (días)	Pendiente de pago al final del trimestre			
			Dentro periodo legal pago a final del trimestre		Fuera periodo legal pago a final del trimestre	
			Nº Operaciones	Importe total	Nº Operaciones	Importe total
Gastos en Bienes Corrientes y Servicios	62,20	67,92	353	1.158.918,08	62	1.029.693,97
20- Arrendamientos y Cánones	16,19	0,00	24	12.172,07	0	
21- Reparación, Mantenimiento y conservación	34,19	18,49	127	275.971,27	16	194.225,50
22- Material, Suministro y Otros	70,24	79,41	202	870.774,74	46	835.468,47
23- Indemnización por razón del servicio	0,00	0,00	0		0	
24- Gasto de Publicaciones	0,00	0,00	0		0	
26- Trabajos realizados por Instituciones s.f. de lucro	0,00	0,00	0		0	
27- Gastos imprevistos y funciones no clasificadas	0,00	0,00	0		0	
2 - Sin desagregar	0,00	0,00	0		0	
Inversiones reales	22,23	10,95	8	265.796,93	2	9.899,35
Otros Pagos realizados por operaciones comerciales	4,77	0,00	11	901.316,77	0	
Sin desagregar	57,41	66,12	17	120.750,09	18	81.915,28
TOTAL	44,33	67,29	389	2.446.781,87	82	1.121.508,60





Ejercicio: 2014

Trimestre: Segundo

1

Facturas o documentos justificativos que al final del trimestre, hayan transcurrido más de tres meses desde su anotación en el registro de facturas y no se hayan tramitado los correspondientes expedientes de reconocimiento de la obligación

Facturas o documentos justificativos que al final del trimestre, hayan transcurrido más de tres meses desde su anotación en el registro de facturas y no se hayan tramitado los correspondientes expedientes de reconocimiento de la obligación	Periodo medio operaciones pendientes reconocimiento (PMOPR)	Pendiente de reconocimiento obligacion	
		Número	Importe total
Gastos Corrientes en Bienes y Servicios	600,82	6	92.145,07
Inversiones reales	0,00	0	0,00
Sin desagregar	114,29	3	54.749,07
TOTAL	419,48	9	146.894,14

Facturas o documentos justificativos con respecto a los cuales han transcurrido más de tres meses desde su anotación en el registro contable, y no se han tramitado los correspondientes expedientes de reconocimiento de la obligación o se ha justificado por el órgano gestor la ausencia de tramitación de los mismos.

En Guadalajara, a 21 de julio de 2014

EL INTERVENTOR
Fdo. Manuel Villasante Sánchez

Pagos realizados en el Trimestre

Pagos realizados en el Trimestre	Periodo medio pago (PMP) (días)	Periodo medio pago excedido (PMPE)	Pagos realizados en el Trimestre			
			Dentro periodo legal pago		Fuera periodo.legal pago	
			Número de pagos	Importe total	Número de pagos	Importe total
Gastos en Bienes Corrientes y Servicios	34,38	11,21				
Aplicados a Presupuesto (Capítulo 2) por artículos	34,38	11,21	158	394.122,51	122	80.080,34
20- Arrendamientos y Cánones	49,84	4,60	158	394.122,51	122	80.080,34
21- Reparación, Mantenimiento y conservación	49,82	6,01	3	2.943,17	2	1.618,98
22- Material, Suministro y Otros	31,94	13,30	51	39.039,94	44	21.054,28
23- Indemnización por razón del servicio	0,00	0,00	104	352.139,40	76	57.407,08
24- Gasto de Publicaciones	0,00	0,00	0		0	
26- Trabajos realizados por Instituciones s.f. de lucro	0,00	0,00	0		0	
27- Gastos imprevistos y funciones no clasificadas	0,00	0,00	0		0	
2 - Sin desagregar	0,00	0,00	0		0	
Pendientes de aplicar a presupuesto	0,00	0,00	0		0	
Inversiones reales	73,78	18,00				
Aplicados a Presupuesto (Capítulo 6)	73,78	18,00	1	1.370,93	1	9.995,00
Pendientes de aplicar a presupuesto	0,00	0,00	1	1.370,93	1	9.995,00
Otros Pagos realizados por operaciones comerciales	60,63	3,00				
Aplicados a Presupuesto	60,63	3,00	1	3.002,36	3	9.678,30
Pendientes de aplicar a Presupuesto	0,00	0,00	1	3.002,36	3	9.678,30
Sin desagregar	0,00	0,00	0		0	
Aplicados a Presupuesto	0,00	0,00	0		0	
Pendientes de aplicar a Presupuesto	0,00	0,00	0		0	
TOTAL	35,94	11,09	160	398.495,80	126	99.753,64



Handwritten signature or stamp.


Ejercicio: 2014

Trimestre: Segundo

Pág. 1

Facturas o documentos justificativos pendientes de pago al final del trimestre

Facturas o documentos justificativos pendientes de pago al final del trimestre	Periodo medio del pendiente de pago (PMPP) (días)	Periodo medio del pendiente de pago excedido (PMPPE) (días)	Pendiente de pago al final del trimestre			
			Dentro periodo legal pago a final del trimestre		Fuera periodo legal pago a final del trimestre	
			Nº Operaciones	Importe total	Nº Operaciones	Importe total
Gastos en Bienes Corrientes y Servicios	45,67	18,65	66	90.321,60	69	148.612,49
20- Arrendamientos y Cánones	39,55	15,00	2	1.444,10	1	280,42
21- Reparación, Mantenimiento y conservación	50,80	16,41	27	15.432,91	10	18.060,64
22- Material, Suministro y Otros	44,87	18,97	37	73.444,59	58	130.271,43
23- Indemnización por razón del servicio	0,00	0,00	0		0	
24- Gasto de Publicaciones	0,00	0,00	0		0	
26- Trabajos realizados por Instituciones s.f. de lucro	0,00	0,00	0		0	
27- Gastos imprevistos y funciones no clasificadas	0,00	0,00	0		0	
2 - Sin desagregar	0,00	0,00	0		0	
Inversiones reales	79,70	22,00	0		2	15.525,13
Otros Pagos realizados por operaciones comerciales	48,00	8,00	0		2	6.164,42
Sin desagregar	14,24	3,00	136	156.210,87	2	518,13
TOTAL	35,17	18,53	202	246.532,47	75	170.820,17



Ejercicio: 2014

Trimestre: Segundo


Facturas o documentos justificativos que al final del trimestre, hayan transcurrido más de tres meses desde su anotación en el registro de facturas y no se hayan tramitado los correspondientes expedientes de reconocimiento de la obligación

Facturas o documentos justificativos que al final del trimestre, hayan transcurrido más de tres meses desde su anotación en el registro de facturas y no se hayan tramitado los correspondientes expedientes de reconocimiento de la obligación	Periodo medio operaciones pendientes reconocimiento (PMOPR)	Pendiente de reconocimiento obligacion	
		Número	Importe total
Gastos Corrientes en Bienes y Servicios	0,00	0	0,00
Inversiones reales	0,00	0	0,00
Sin desagregar	0,00	0	0,00
TOTAL	0,00	0	0,00



Pagos realizados en el Trimestre

Pagos realizados en el Trimestre	Periodo medio pago (PMP) (días)	Periodo medio pago excedido (PMPE)	Pagos realizados en el Trimestre			
			Dentro periodo legal pago		Fuera periodo legal pago	
			Número de pagos	Importe total	Número de pagos	Importe total
Gastos en Bienes Corrientes y Servicios	13,22	0,00	156	133.890,55	0	
Aplicados a Presupuesto (Capítulo 2) por artículos	13,22	0,00	156	133.890,55	0	
20- Arrendamientos y Cánones	8,52	0,00	15	12.479,57	0	
21- Reparación, Mantenimiento y conservación	13,24	0,00	24	6.022,94	0	
22- Material, Suministro y Otros	13,71	0,00	114	111.275,79	0	
23- Indemnización por razón del servicio	0,00	0,00	0		0	
24- Gasto de Publicaciones	14,14	0,00	3	4.112,25	0	
26- Trabajos realizados por instituciones s.f. de lucro	0,00	0,00	0		0	
27- Gastos imprevistos y funciones no clasificadas	0,00	0,00	0		0	
2 - Sin desagregar	0,00	0,00	0		0	
Pendientes de aplicar a presupuesto	0,00	0,00	0		0	
Inversiones reales	54,47	119,00	8	54.665,50	1	21.719,50
Aplicados a Presupuesto (Capítulo 6)	54,47	119,00	8	54.665,50	1	21.719,50
Pendientes de aplicar a presupuesto	0,00	0,00	0		0	
Otros Pagos realizados por operaciones comerciales	14,33	0,00	6	7.186,50	0	
Aplicados a Presupuesto	14,33	0,00	6	7.186,50	0	
Pendientes de aplicar a Presupuesto	0,00	0,00	0		0	
Sin desagregar	0,00	0,00	0		0	
Aplicados a Presupuesto	0,00	0,00	0		0	
Pendientes de aplicar a Presupuesto	0,00	0,00	0		0	
TOTAL	27,74	119,00	170	195.742,55	1	21.719,50



Ejercicio: 2014

Trimestre: Segundo

Pág.

1

Facturas o documentos justificativos pendientes de pago al final del trimestre

Facturas o documentos justificativos pendientes de pago al final del trimestre	Periodo medio del pendiente de pago (PMPP) (días)	Periodo medio del pendiente de pago excedido (PMPPE) (días)	Pendiente de pago al final del trimestre			
			Dentro periodo legal pago a final del trimestre		Fuera periodo legal pago a final del trimestre	
			Nº Operaciones	Importe total	Nº Operaciones	Importe total
Gastos en Bienes Corrientes y Servicios	4,63	0,00	20	44.187,19	1	500,00
20- Arrendamientos y Cánones	0,00	0,00	0		0	
21- Reparación, Mantenimiento y conservación	4,00	0,00	1	15,72	0	
22- Material, Suministro y Otros	4,63	0,00	19	44.171,47	1	500,00
23- Indemnización por razón del servicio	0,00	0,00	0		0	
24- Gasto de Publicaciones	0,00	0,00	0		0	
26- Trabajos realizados por Instituciones s.f. de lucro	0,00	0,00	0		0	
27- Gastos imprevistos y funciones no clasificadas	0,00	0,00	0		0	
2 - Sin desagregar	0,00	0,00	0		0	
Inversiones reales	0,00	0,00	0		0	
Otros Pagos realizados por operaciones comerciales	0,00	0,00	0		0	
Sin desagregar	0,00	0,00	0		0	
TOTAL	4,63	0,00	20	44.187,19	1	500,00

Ejercicio: 2014

Trimestre: Segundo

Facturas o documentos justificativos que al final del trimestre, hayan transcurrido más de tres meses desde su anotación en el registro de facturas y no se hayan tramitado los correspondientes expedientes de reconocimiento de la obligación

Facturas o documentos justificativos que al final del trimestre, hayan transcurrido más de tres meses desde su anotación en el registro de facturas y no se hayan tramitado los correspondientes expedientes de reconocimiento de la obligación	Periodo medio operaciones pendientes reconocimiento (PMOPR)	Pendiente de reconocimiento obligacion	
		Número	Importe total
Gastos Corrientes en Bienes y Servicios	0,00	0	0,00
Inversiones reales	0,00	0	0,00
Sin desagregar	0,00	0	0,00
TOTAL	0,00	0	0,00



[Handwritten signature]