

Pagos realizados en el Trimestre

Pagos realizados en el Trimestre	Periodo medio pago (PMP) (días)	Periodo medio pago excedido (PMPE)	Pagos realizados en el Trimestre			
			Dentro periodo legal pago		Fuera periodo legal pago	
			Número de pagos	Importe total	Número de pagos	Importe total
Gastos en Bienes Corrientes y Servicios	39,08	33,26	599	4.482.373,65	325	1.064.291,70
Aplicados a Presupuesto (Capítulo 2) por artículos	39,08	33,26	599	4.482.373,65	325	1.064.291,70
20- Arrendamientos y Cánones	36,28	8,72	50	25.790,86	9	1.878,78
21- Reparación, Mantenimiento y conservación	59,35	36,88	210	294.343,92	101	448.322,24
22- Material, Suministro y Otros	35,94	30,68	339	4.162.238,87	215	614.090,68
23- Indemnización por razón del servicio	0,00	0,00	0		0	
24- Gasto de Publicaciones	0,00	0,00	0		0	
26- Trabajos realizados por Instituciones s.f. de lucro	0,00	0,00	0		0	
27- Gastos imprevistos y funciones no clasificadas	0,00	0,00	0		0	
2 - Sin desagregar	0,00	0,00	0		0	
Pendientes de aplicar a presupuesto	0,00	0,00	0		0	
Inversiones reales	50,27	19,89	16	453.741,67	7	403.861,54
Aplicados a Presupuesto (Capítulo 6)	50,27	19,89	16	453.741,67	7	403.861,54
Pendientes de aplicar a presupuesto	0,00	0,00	0		0	
Otros Pagos realizados por operaciones comerciales	62,67	6,69	5	311.153,63	11	901.316,77
Aplicados a Presupuesto	62,67	6,69	5	311.153,63	11	901.316,77
Pendientes de aplicar a Presupuesto	0,00	0,00	0		0	
Sin desagregar	0,00	0,00	0		0	
Aplicados a Presupuesto	0,00	0,00	0		0	
Pendientes de aplicar a Presupuesto	0,00	0,00	0		0	
TOTAL	44,09	20,87	620	5.247.268,95	343	2.369.470,01




Ejercicio: 2014

Trimestre: Tercero

Pág. 1

Facturas o documentos justificativos pendientes de pago al final del trimestre

Facturas o documentos justificativos pendientes de pago al final del trimestre	Periodo medio del pendiente de pago (PMPP) (días)	Periodo medio del pendiente de pago excedido (PMPPE) (días)	Pendiente de pago al final del trimestre			
			Dentro periodo legal pago a final del trimestre		Fuera periodo legal pago a final del trimestre	
			Nº Operaciones	Importe total	Nº Operaciones	Importe total
Gastos en Bienes Corrientes y Servicios	51,88	164,26	408	1.952.424,96	14	434.631,94
20- Arrendamientos y Cánones	27,58	55,88	29	20.973,58	3	1.783,32
21- Reparación, Mantenimiento y conservación	47,49	38,65	98	334.612,17	3	329.960,64
22- Material, Suministro y Otros	53,92	568,95	281	1.596.839,21	8	102.887,98
23- Indemnización por razón del servicio	0,00	0,00	0		0	
24- Gasto de Publicaciones	0,00	0,00	0		0	
26- Trabajos realizados por Instituciones s.f. de lucro	0,00	0,00	0		0	
27- Gastos imprevistos y funciones no clasificadas	0,00	0,00	0		0	
2 - Sin desagregar	0,00	0,00	0		0	
Inversiones reales	44,57	97,00	12	569.059,52	1	115.522,15
Otros Pagos realizados por operaciones comerciales	39,78	0,00	7	600.784,40	0	
Sin desagregar	74,14	31,66	15	14.504,46	3	47.972,10
TOTAL	48,96	140,63	442	3.136.773,34	18	598.126,19





Facturas o documentos justificativos que al final del trimestre, hayan transcurrido más de tres meses desde su anotación en el registro de facturas y no se hayan tramitado los correspondientes expedientes de reconocimiento de la obligación

Facturas o documentos justificativos que al final del trimestre, hayan transcurrido más de tres meses desde su anotación en el registro de facturas y no se hayan tramitado los correspondientes expedientes de reconocimiento de la obligación	Periodo medio operaciones pendientes reconocimiento (PMOPR)	Pendiente de reconocimiento obligación	
		Número	Importe total
Gastos Corrientes en Bienes y Servicios	692,82	6	92.145,07
Inversiones reales	0,00	0	0,00
Sin desagregar	246,00	1	3.273,94
TOTAL	677,49	7	95.419,01

Facturas o documentos justificativos con respecto a los cuales han transcurrido más de tres meses desde su anotación en el registro contable, y no se han tramitado los correspondientes expedientes de reconocimiento de la obligación o se ha justificado por el órgano gestor la ausencia de tramitación de los mismos.

En Guadalajara a 13 de octubre de 2014

EL INTERVENTOR

Fdo. Manuel Villasante Sánchez



Pagos realizados en el Trimestre

Pagos realizados en el Trimestre	Periodo medio pago (PMP) (días)	Periodo medio pago excedido (PMPE)	Pagos realizados en el Trimestre			
			Dentro periodo legal pago		Fuera periodo legal pago	
			Número de pagos	Importe total	Número de pagos	Importe total
Gastos en Bienes Corrientes y Servicios	55,55	25,45	178	295.434,25	235	340.413,74
Aplicados a Presupuesto (Capítulo 2) por artículos	55,55	25,45	178	295.434,25	235	340.413,74
20- Arrendamientos y Cánones	51,27	17,46	7	4.140,05	4	2.753,02
21- Reparación, Mantenimiento y conservación	63,01	23,85	55	29.314,01	76	53.909,73
22- Material, Suministro y Otros	54,47	25,83	116	261.980,19	155	283.750,99
23- Indemnización por razón del servicio	0,00	0,00	0		0	
24- Gasto de Publicaciones	0,00	0,00	0		0	
26- Trabajos realizados por instituciones s.f. de lucro	0,00	0,00	0		0	
27- Gastos imprevistos y funciones no clasificadas	0,00	0,00	0		0	
2 - Sin desagregar	0,00	0,00	0		0	
Pendientes de aplicar a presupuesto	0,00	0,00	0		0	
Inversiones reales	86,08	34,00	0		5	41.048,05
Aplicados a Presupuesto (Capítulo 6)	86,08	34,00	0		5	41.048,05
Pendientes de aplicar a presupuesto	0,00	0,00	0		0	
Otros Pagos realizados por operaciones comerciales	65,64	33,79	2	6.196,36	4	12.617,66
Aplicados a Presupuesto	65,64	33,79	2	6.196,36	4	12.617,66
Pendientes de aplicar a Presupuesto	0,00	0,00	0		0	
Sin desagregar	0,00	0,00	0		0	
Aplicados a Presupuesto	0,00	0,00	0		0	
Pendientes de aplicar a Presupuesto	0,00	0,00	0		0	
TOTAL	57,63	26,61	180	301.630,61	244	394.079,45



Intereses de demora pagado en el periodo

Intereses de demora pagados en el trimestre	Intereses de demora pagado en el periodo	
	Número de pagos	Importe total
Gastos en Bienes Corrientes y Servicios	0	0,00
Inversiones reales	0	0,00
Otros Pagos realizados por operaciones comerciales	0	0,00
Sin desagregar	0	0,00
TOTAL	0	0,00



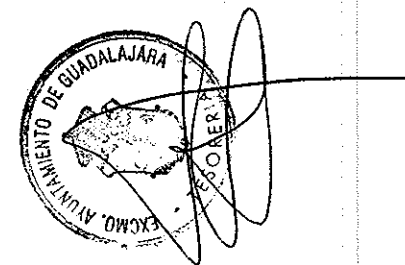
Ejercicio: 2014

Trimestre: Tercero

Pág. 1

Facturas o documentos justificativos pendientes de pago al final del trimestre

Facturas o documentos justificativos pendientes de pago al final del trimestre	Periodo medio del pendiente de pago (PMPP) (días)	Periodo medio del pendiente de pago excedido (PMPPE) (días)	Pendiente de pago al final del trimestre			
			Dentro periodo legal pago a final del trimestre		Fuera periodo legal pago a final del trimestre	
			Nº Operaciones	Importe total	Nº Operaciones	Importe total
Gastos en Bienes Corrientes y Servicios	31,99	2,01	174	227.332,91	21	26.337,10
20- Arrendamientos y Cánones	34,13	0,00	5	4.074,57	0	
21- Reparación, Mantenimiento y conservación	32,79	2,00	51	42.947,37	1	968,04
22- Material, Suministro y Otros	31,78	2,01	118	180.310,97	20	25.369,06
23- Indemnización por razón del servicio	0,00	0,00	0		0	
24- Gasto de Publicaciones	0,00	0,00	0		0	
26- Trabajos realizados por Instituciones s.f. de lucro	0,00	0,00	0		0	
27- Gastos imprevistos y funciones no clasificadas	0,00	0,00	0		0	
2 - Sin desagregar	0,00	0,00	0		0	
Inversiones reales	48,45	0,00	5	25.267,00	0	
Otros Pagos realizados por operaciones comerciales	33,33	0,00	3	9.486,18	0	
Sin desagregar	38,02	3,21	22	23.549,30	3	3.872,42
TOTAL	33,87	2,17	204	285.635,39	24	30.209,52




Ejercicio: 2014

Trimestre: Tercero

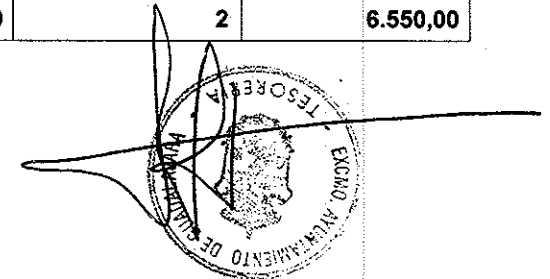
Facturas o documentos justificativos que al final del trimestre, hayan transcurrido más de tres meses desde su anotación en el registro de facturas y no se hayan tramitado los correspondientes expedientes de reconocimiento de la obligación

Facturas o documentos justificativos que al final del trimestre, hayan transcurrido más de tres meses desde su anotación en el registro de facturas y no se hayan tramitado los correspondientes expedientes de reconocimiento de la obligación	Periodo medio operaciones pendientes reconocimiento (PMOPR)	Pendiente de reconocimiento obligación	
		Número	Importe total
Gastos Corrientes en Bienes y Servicios	0,00	0	0,00
Inversiones reales	0,00	0	0,00
Sin desagregar	0,00	0	0,00
TOTAL	0,00	0	0,00



Pagos realizados en el Trimestre

Pagos realizados en el Trimestre	Periodo medio pago (PMP) (días)	Periodo medio pago excedido (PMPE)	Pagos realizados en el Trimestre			
			Dentro periodo legal pago		Fuera periodo legal pago	
			Número de pagos	Importe total	Número de pagos	Importe total
Gastos en Bienes Corrientes y Servicios	12,94	21,00	177	204.839,85	1	500,00
Aplicados a Presupuesto (Capítulo 2) por artículos	12,94	21,00	177	204.839,85	1	500,00
20- Arrendamientos y Cánones	12,62	0,00	7	2.214,15	0	
21- Reparación, Mantenimiento y conservación	8,59	0,00	31	11.377,11	0	
22- Material, Suministro y Otros	13,14	21,00	137	174.186,05	1	500,00
23- Indemnización por razón del servicio	0,00	0,00	0		0	
24- Gasto de Publicaciones	13,84	0,00	2	17.062,54	0	
26- Trabajos realizados por Instituciones s.f. de lucro	0,00	0,00	0		0	
27- Gastos imprevistos y funciones no clasificadas	0,00	0,00	0		0	
2 - Sin desagregar	0,00	0,00	0		0	
Pendientes de aplicar a presupuesto	0,00	0,00	0		0	
Inversiones reales	92,70	186,00	3	9.393,23	1	6.050,00
Aplicados a Presupuesto (Capítulo 6)	92,70	186,00	3	9.393,23	1	6.050,00
Pendientes de aplicar a presupuesto	0,00	0,00	0		0	
Otros Pagos realizados por operaciones comerciales	6,99	0,00	5	3.130,12	0	
Aplicados a Presupuesto	6,99	0,00	5	3.130,12	0	
Pendientes de aplicar a Presupuesto	0,00	0,00	0		0	
Sin desagregar	0,00	0,00	0		0	
Aplicados a Presupuesto	0,00	0,00	0		0	
Pendientes de aplicar a Presupuesto	0,00	0,00	0		0	
TOTAL	18,36	173,40	185	217.363,20	2	6.550,00




Ejercicio: 2014

Trimestre: Tercero

Pág. 1

Facturas o documentos justificativos pendientes de pago al final del trimestre

Facturas o documentos justificativos pendientes de pago al final del trimestre	Periodo medio del pendiente de pago (PMPP) (días)	Periodo medio del pendiente de pago excedido (PMPPE) (días)	Pendiente de pago al final del trimestre			
			Dentro periodo legal pago a final del trimestre		Fuera periodo legal pago a final del trimestre	
			Nº Operaciones	Importe total	Nº Operaciones	Importe total
Gastos en Bienes Corrientes y Servicios	8,00	0,00	26	39.392,45	0	
20- Arrendamientos y Cánones	0,00	0,00	5	3.220,54	0	
21- Reparación, Mantenimiento y conservación	8,00	0,00	3	19.127,63	0	
22- Material, Suministro y Otros	0,00	0,00	16	13.752,00	0	
23- Indemnización por razón del servicio	0,00	0,00	0		0	
24- Gasto de Publicaciones	0,00	0,00	2	3.292,28	0	
26- Trabajos realizados por Instituciones s.f. de lucro	0,00	0,00	0		0	
27- Gastos imprevistos y funciones no clasificadas	0,00	0,00	0		0	
2 - Sin desagregar	0,00	0,00	0		0	
Inversiones reales	237,00	243,00	1	1.157,99	1	7.623,00
Otros Pagos realizados por operaciones comerciales	0,00	0,00	1	127,76	0	
Sin desagregar	0,00	0,00	0		0	
TOTAL	80,05	243,00	28	40.678,20	1	7.623,00



Intereses de demora pagado en el periodo

Intereses de demora pagados en el trimestre	Intereses de demora pagado en el periodo	
	Número de pagos	Importe total
Gastos en Bienes Corrientes y Servicios	0	0,00
Inversiones reales	0	0,00
Otros Pagos realizados por operaciones comerciales	0	0,00
Sin desagregar	0	0,00
TOTAL	0	0,00