



AYUNTAMIENTO DE GUADALAJARA

POLICIA LOCAL

MEMORIA POLICÍA LOCAL

AÑO 2021

Enero – Febrero – Marzo – Abril

AYUNTAMIENTO DE GUADALAJARA

Resumen de la Memoria de la Policía Local de Guadalajara, año 2021

Enero – Febrero – Marzo – Abril

Inspector Jefe de la Policía Local de Guadalajara

Jorge López López



ÍNDICE

Resumen de la Memoria de la Policía Local de Guadalajara, año 2021

Enero – Febrero – Marzo – Abril

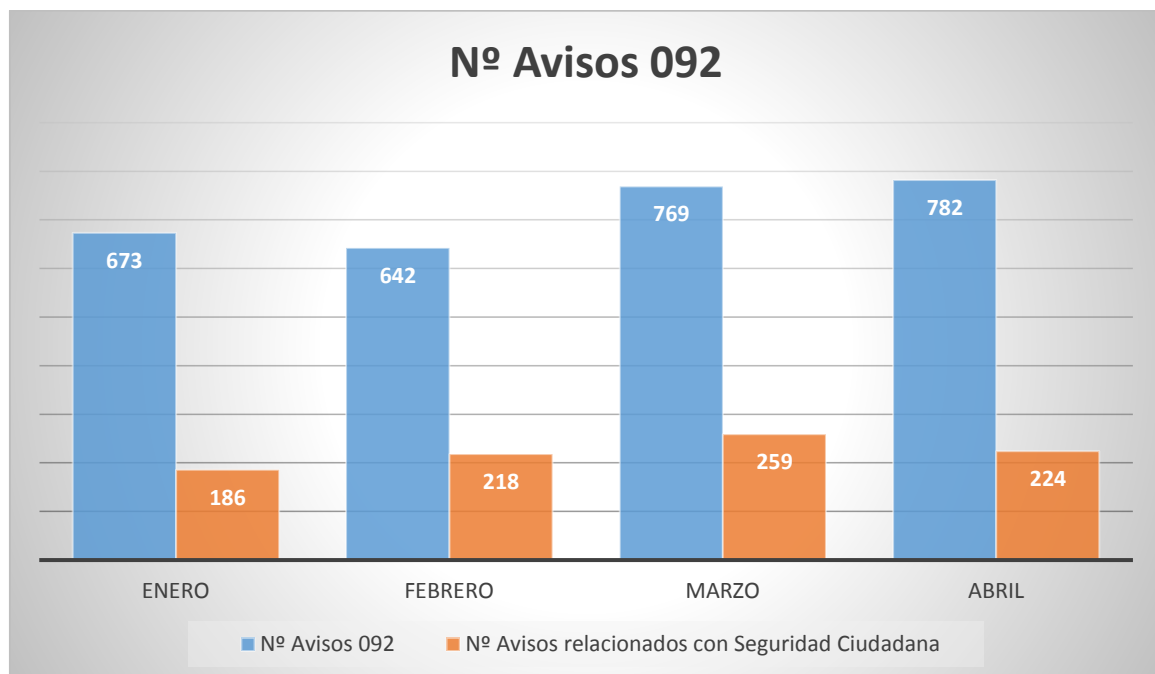
Avisos 092	pág. 1
Accidentes de Tráfico	pág. 3
Delitos contra la Seguridad Vial	pág. 5
Controles de Alcoholemia y Drogas	pág. 6
Denuncias Ordenanza General de Circulación	pág. 7
Vehículos Retirados por Grúa	pág. 8
Denuncias Ordenanzas	pág. 9
Denuncias L.O. 4/2015	pág. 10
Otras Denuncias Estado de Alarma	pág. 11
<i>Desde 9 de noviembre 2020 hasta 9 de mayo 2021</i>	



AVISOS 092

- Número total de Avisos registrados en el 092
 - Enero:673
 - Febrero:642
 - Marzo:769
 - Abril:782
 - **Total Avisos 092** desde 01/01/2021 hasta 30/04/2021: **2.866**

- Avisos relacionados con Seguridad Ciudadana
 - Enero:186
 - Febrero:218
 - Marzo:259
 - Abril:224
 - **Total Avisos relacionados con Seguridad Ciudadana** desde 01/01/2021 hasta 30/04/2021: **887**



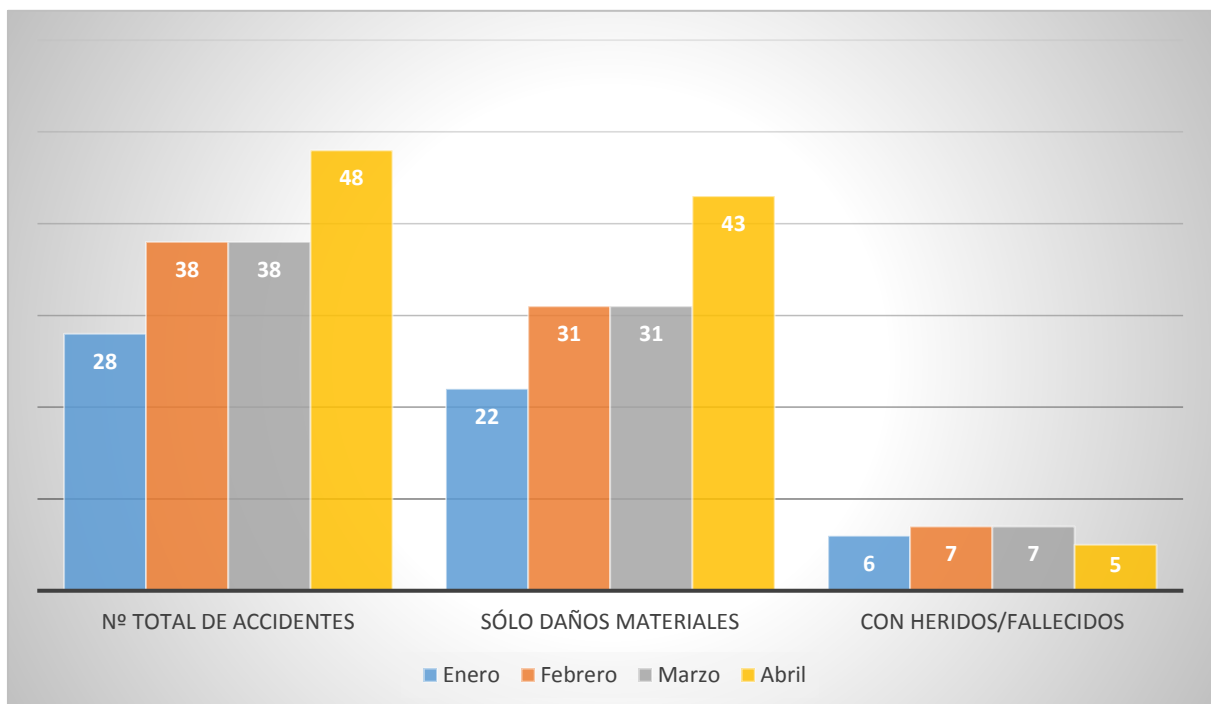


- El día de la semana que **más avisos** se producen es el **viernes**, y el que **menos** el **lunes**.
- La hora del día con **más avisos** es entre **las 19:00 y las 20:00 horas**, y la que **menos** entre **las 06:00 y 07:00 horas**.
- El motivo por el que más se llama a la policía es para:
 - Solicitud presencia policial:556
 - Estacionamiento incorrecto:531
 - Molestias por ruidos:296
 - Accidente de tráfico:246
- En cuanto a las principales procedencia de los avisos, encontramos:
 - Ciudadano particular:2.013
 - Emergencias 112:427
 - Policía Nacional:119
- Distribución por turnos de trabajo:
 - Mañana:1.167
 - Tarde:1.115
 - Noche:584
- Calles con más avisos:
 - Calle Francisco Arítio:89
 - Avenida del Ejército:61
 - Avenida Francia:52
 - Avenida Castilla:48
 - Calle Zaragoza:37
 - Calle General Moscardó Guzmán:33



ACCIDENTES DE TRÁFICO

- Número total de accidentes de tráfico:
 - Enero:28
 - Accidente de Circulación con Sólo Daños Materiales:22
 - Accidente de Circulación con Heridos/Fallecidos:6
 - Febrero:38
 - Accidente de Circulación con Sólo Daños Materiales:31
 - Accidente de Circulación con Heridos/Fallecidos:7
 - Marzo:38
 - Accidente de Circulación con Sólo Daños Materiales:31
 - Accidente de Circulación con Heridos/Fallecidos:7
 - Abril:48
 - Accidente de Circulación con Sólo Daños Materiales:43
 - Accidente de Circulación con Heridos/Fallecidos:5
 - **Total número de accidentes de tráfico desde 01/01/2021 hasta 30/04/2021: 152**



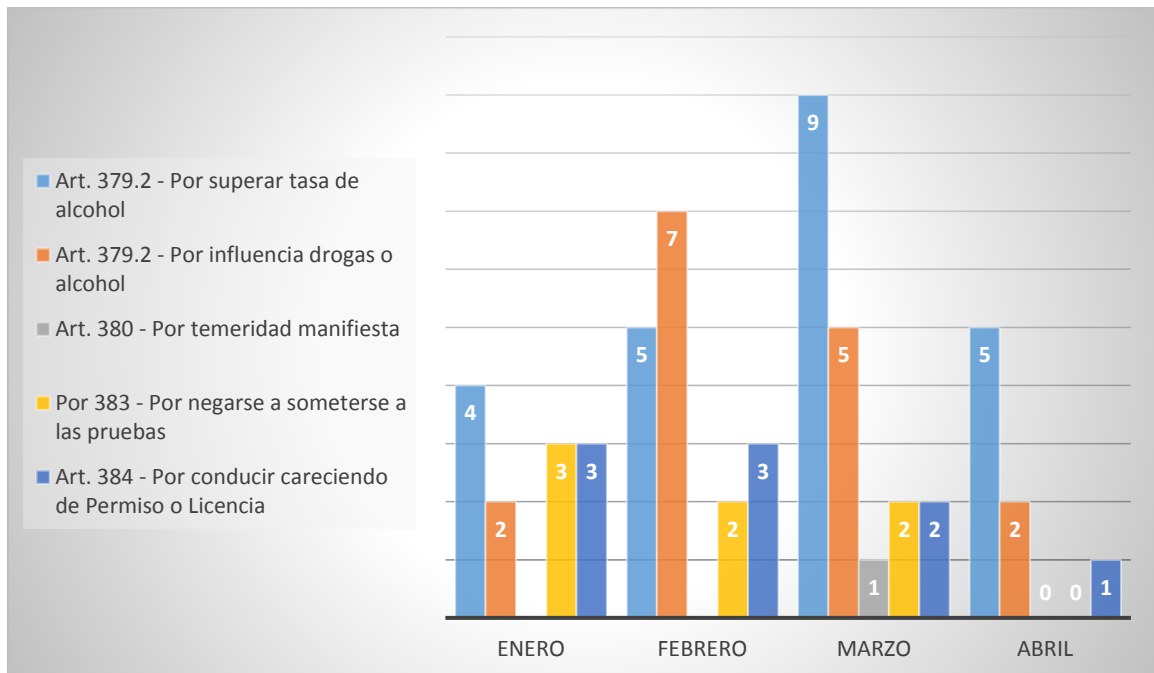


- El día de la semana que **más accidentes de tráfico** se producen son los **jueves (28)**, y el que **menos** el **domingo (14)**.
- La hora del día con **más avisos** es entre **las 9:00 y las 10:00 horas (12)**, y la franja horaria que **menos** entre **las 01:00 y 06:00 horas (0)**.
- Las vías de mayor accidentalidad han sido:
 - Calle Francisco Arítio:11 accidentes
 - Avenida del Ejército:7 accidentes
 - Calle Julián Besteiro:6 accidentes
 - Glorieta Cuatro Caminos:6 accidentes
 - Calle Constitución:5 accidentes
- El número de accidentes ocurridos por lugar:
 - Ocurridos en intersecciones: 27
 - Ocurridos fuera de intersección:125
- Accidentes producidos por resultado:
 - Accidente de circulación con heridos:25
 - Accidente de circulación con solo daños materiales:127
- Por las principales clases de accidente:
 - Choque con vehículo estacionado:18
 - Choque con elemento de la vía:9
 - Colisión por alcance:20
 - Colisión por embestida:23
 - Atropello:10
 - *En ninguna vía del término municipal se ha producido más de un atropello desde el 01/01/2021 hasta el 30/04/2021*



DELITOS CONTRA LA SEGURIDAD VIAL

- Delitos contra la seguridad vial:
 - Art. 379.2. Conducir un vehículo a motor o un ciclomotor con una tasa de alcohol en aire espirado superior a 0,60 mg/l o con una tasa de alcohol en sangre superior a 1,2 g/l: **23**
 - Art. 379.2. Conducir un vehículo a motor o un ciclomotor bajo la influencia de drogas tóxicas, estupefacientes, sustancias psicotrópicas o de bebidas alcohólicas: **16**
 - Art. 380. Conducir un vehículo a motor o un ciclomotor con temeridad manifiesta poniendo en concreto peligro la vida o la integridad de las personas: ... **1**
 - Art. 383. Negarse a someterse a las pruebas legalmente establecidas para la comprobación de las tasas de alcoholemia y la presencia de las drogas tóxicas, estupefacientes y sustancias psicotrópicas: **7**
 - Art. 384. Conducir un vehículo a motor o un ciclomotor careciendo del Permiso o Licencia correspondiente: **9**
 - **Total número de delitos contra la seguridad vial desde 01/01/2021 hasta 30/04/2021: 56**





CONTROLES DE ALCOHOLEMIA Y DROGAS

Además de las correspondientes pruebas de detección de alcohol y drogas realizadas en los accidentes de tráfico, se han efectuado controles preventivos con el siguiente resultado:

- Número de vehículos controlados:73
 - Control Alcohol:71
 - Número de conductores denunciados:0
 - Número de conductores detenidos:0
 - Control Drogas:2
 - Número de conductores denunciados:0
 - Número de conductores detenidos:0



DENUNCIAS ORDENANZA GENERAL DE CIRCULACIÓN

- Número de denuncias por Ordenanza General de Circulación:
 - Enero:983
 - Febrero:1.560
 - Marzo:1.982
 - Abril:1.607

- **Total número de denuncias por Ordenanza General de Circulación**
desde 01/01/2021 hasta 30/04/2021: **6.134**

- Por principales artículos:
 - 94/2A/5G Estacionar en un carril o parte de la vía reservado exclusivamente para el circulación.
 - 94/2A/5H Estacionar en un carril o parte de la vía reservada exclusivamente para el servicio de determinados usuarios.
 - 94/2C/5U Estacionar en zona señalizada para carga y descarga.
 - 154/5A/- No obedecer una señal de prohibición o restricción.
 - 94/2A/5Q Estacionar en zona señalizada para uso exclusivo de minusválidos.
 - 94/4/- Estacionar en lugar reservado para estacionamiento de permanencia limitada y controlada sin ticket de estacionamiento o ticket no visible.
 - 94/5/- Estacionar en lugar reservado para residentes careciendo de tarjeta de residente o tarjeta no válida.
 - 94/6/- Rebasar el tiempo establecido para el estacionamiento limitado.

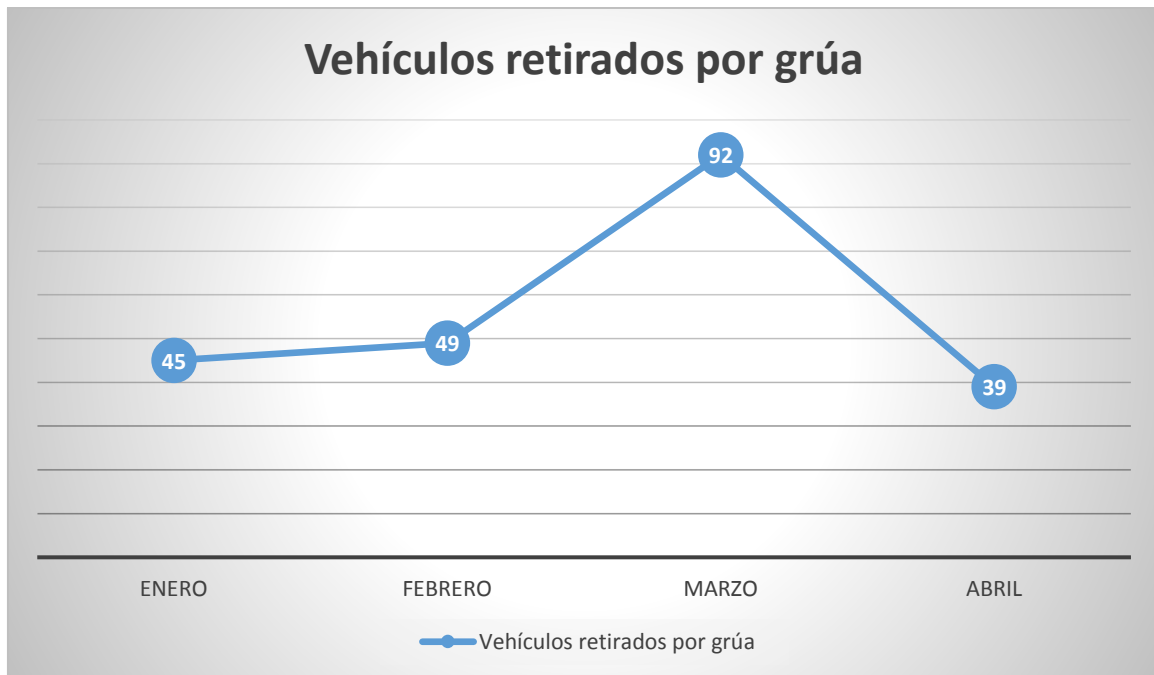


VEHÍCULOS RETIRADOS POR GRÚA

- Número de vehículos retirados por Grúa

- Enero:45
- Febrero:49
- Marzo:92
- Abril:39

- **Total número de vehículos retirados por grúa desde 01/01/2021 hasta 30/04/2021: 225**

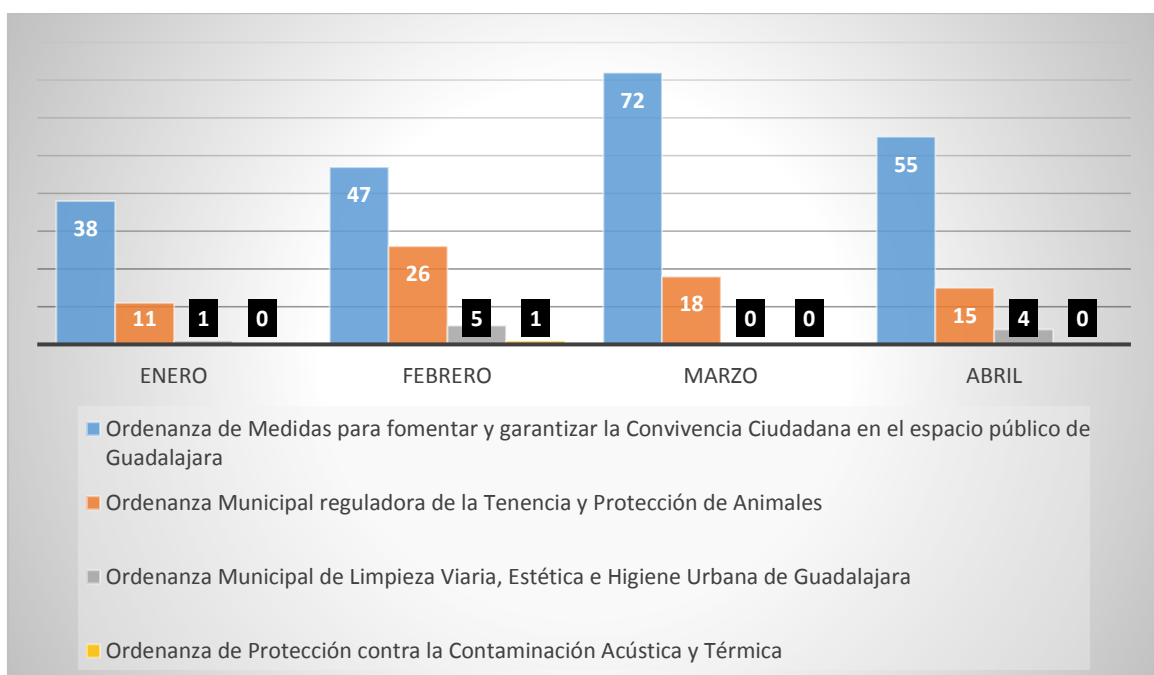




DENUNCIAS ORDENANZAS

- Número de denuncias por las ordenanzas más representativas, excluida la Ordenanza General de Circulación:
 - Enero:50
 - Febrero:79
 - Marzo:90
 - Abril:74
 - **Total número de denuncias por ordenanzas desde 01/01/2021 hasta 30/04/2021: 293**

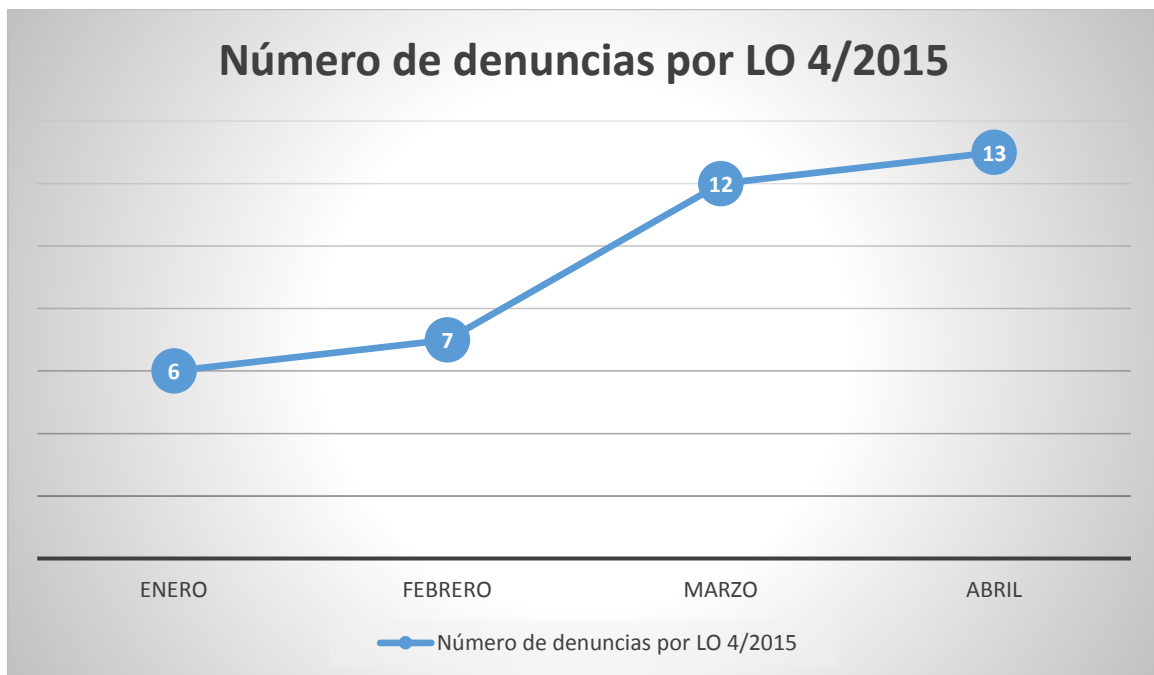
- Por tipo de las ordenanzas con más número de denuncias:
 - Ordenanza de Medidas para fomentar y garantizar la Convivencia Ciudadana en el espacio público de Guadalajara: 212
 - De las cuales, por Practicar Botellón:70
 - Ordenanza Municipal reguladora de la Tenencia y Protección de Animales:..... 70
 - Ordenanza Municipal de Limpieza Viaria, Estética e Higiene Urbana de Guadalajara: 10
 - Ordenanza de Protección contra la Contaminación Acústica y Térmica:1





DENUNCIAS LEY ORGÁNICA 4/2015 DE SEGURIDAD CIUDADANA

- Número de denuncias por L.O. 4/2015 de Protección de la Seguridad Ciudadana:
 - Enero:6
 - Febrero:7
 - Marzo:12
 - Abril:13
- **Total número de denuncias por L.O. 4/2015** desde 01/01/2021 hasta 30/04/2021: **38**





OTRAS DENUNCIAS ESTADO DE ALARMA

Denuncias más significativas durante el Estado de Alarma comprendido entre el día **09 de noviembre de 2020 hasta el día 09 de mayo de 2021**.

TOTAL DENUNCIAS desde el 9 de noviembre de 2020 hasta el 9 de mayo de 2021: **1.452**

• Por tipo de infracción:

- Uso de mascarilla:492
- Superar máximo 6 personas o 4 personas, según normativa vigente:185
- Restricciones movilidad:56
- Fiesta Domicilio:130
- Toque de queda:379
- Establecimientos:430 inspecciones, 210 denuncias

