



Ayuntamiento de  
**Guadalajara**

# MEMORIA POLICÍA LOCAL

AÑO 2021

Septiembre – Octubre – Noviembre – Diciembre

**AYUNTAMIENTO DE GUADALAJARA**

Resumen de la Memoria de la Policía Local de Guadalajara, año 2021  
Septiembre – Octubre – Noviembre – Diciembre

Inspector Jefe de la Policía Local de Guadalajara  
Jorge López López



## ÍNDICE

### Resumen de la Memoria de la Policía Local de Guadalajara, año 2021

#### Septiembre – Octubre – Noviembre – Diciembre

<b>Avisos 092</b> .....	pág. 1
<b>Accidentes de Tráfico</b> .....	pág. 3
<b>Delitos contra la Seguridad Vial</b> .....	pág. 5
<b>Controles de Alcoholemia y Drogas</b> .....	pág. 6
<b>Denuncias Ordenanza General de Circulación</b> .....	pág. 8
<b>Vehículos Retirados por Grúa</b> .....	pág. 9
<b>Denuncias Ordenanzas</b> .....	pág. 10
<b>Denuncias L.O. 4/2015</b> .....	pág. 11



## AVISOS 092

- Número total de Avisos registrados en el 092

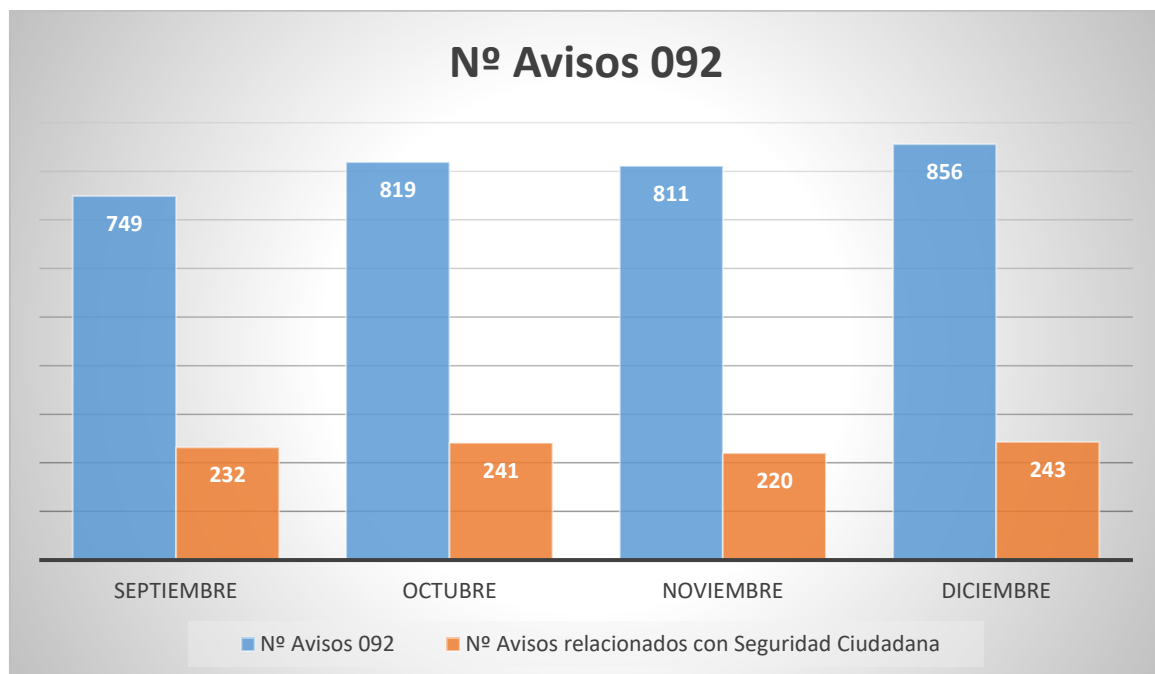
- Septiembre: .....749
- Octubre: .....819
- Noviembre: .....811
- Diciembre: .....856

- **Total Avisos 092** desde 01/09/2021 hasta 31/12/2021: **3.235**

- Avisos relacionados con Seguridad Ciudadana

- Septiembre: .....232
- Octubre: .....241
- Noviembre: .....220
- Diciembre: .....243

- **Total Avisos relacionados con Seguridad Ciudadana** desde 01/09/2021 hasta 31/12/2021: **936**



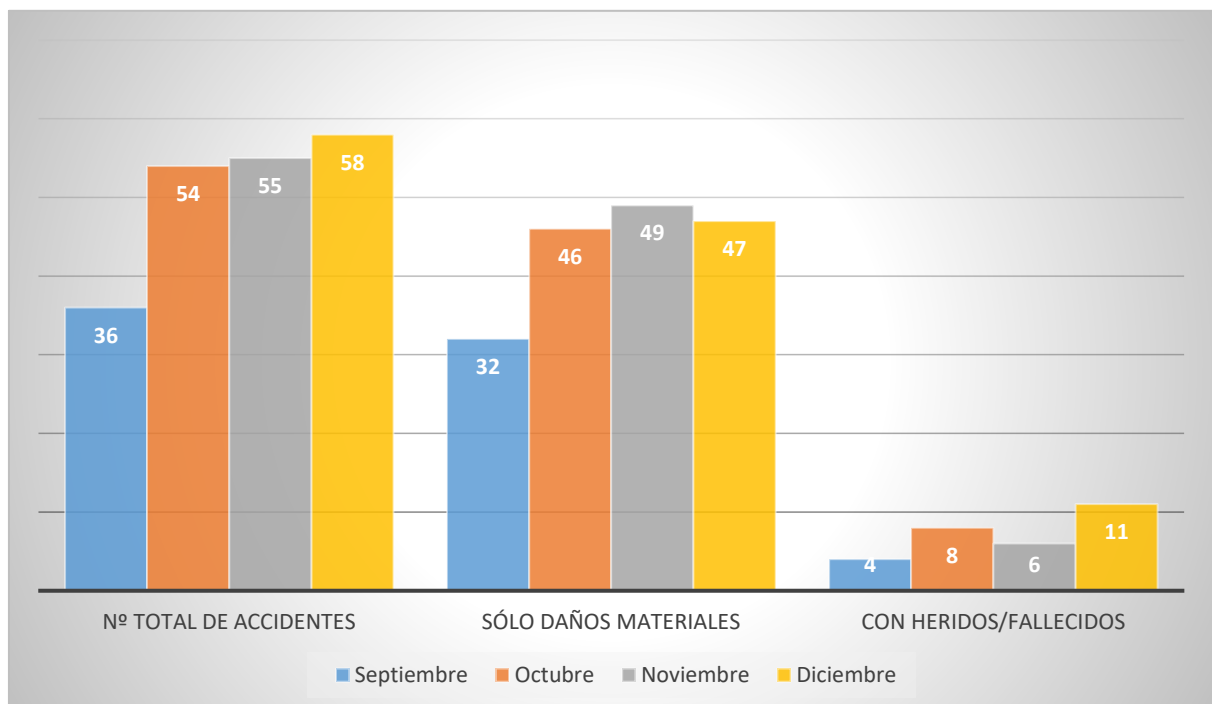


- El día de la semana que **más avisos** se producen es el **viernes (522)**, y el que **menos** el **domingo (402)**.
- La hora del día con **más avisos** es entre **las 18:00 y las 19:00 horas (218)**, y la que **menos** entre **las 06:00 y 07:00 horas (39)**.
- El motivo por el que más se llama a la policía es para:
  - Estacionamiento incorrecto: .....760
  - Solicitud presencia policial: .....499
  - Accidente de tráfico: .....376
  - Molestias por ruidos: .....319
- En cuanto a las principales procedencia de los avisos, encontramos:
  - Ciudadano particular: .....2.291
  - Emergencias 112: .....525
  - Policía Nacional: .....98
- Distribución por turnos de trabajo:
  - Mañana: .....1.180
  - Tarde: .....1.397
  - Noche: .....658
- Calles con más avisos:
  - Calle Francisco Arítio: .....94
  - Calle Donante de Sangre: .....73
  - Avenida Castilla: .....65
  - Avenida Ejército: .....56
  - Avenida Barcelona: .....50
  - Calle Ferial: .....39



## ACCIDENTES DE TRÁFICO

- Número total de accidentes de tráfico:
  - Septiembre: .....36
    - Accidente de Circulación con Sólo Daños Materiales: .....32
    - Accidente de Circulación con Heridos/Fallecidos: .....4
  - Octubre: .....54
    - Accidente de Circulación con Sólo Daños Materiales: .....46
    - Accidente de Circulación con Heridos/Fallecidos: .....8
  - Noviembre: .....55
    - Accidente de Circulación con Sólo Daños Materiales: .....49
    - Accidente de Circulación con Heridos/Fallecidos: .....6
  - Diciembre: .....58
    - Accidente de Circulación con Sólo Daños Materiales: .....47
    - Accidente de Circulación con Heridos/Fallecidos: .....11
- **Total número de accidentes de tráfico** desde 01/09/2021 hasta 31/12/2021: **203**



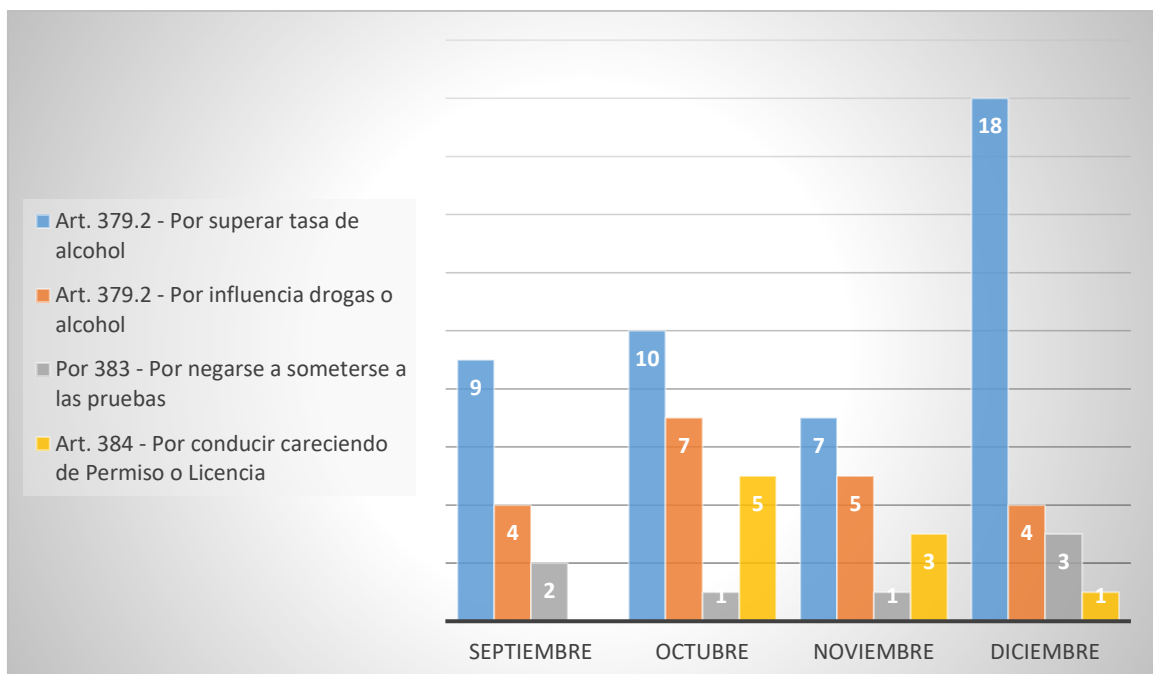


- El día de la semana que **más accidentes de tráfico** se producen son los **viernes (36)**, y el que **menos** el **martes (20)**.
- La hora del día con **más avisos** es entre **las 14:00 y las 15:00 horas (19)**, y la franja horaria que **menos** entre **las 02:00 y 03:00 horas (2)**.
- Las vías de mayor accidentalidad han sido:
  - Calle Francisco Artilio: .....16 accidentes
  - Avenida del Ejército: .....10 accidentes
  - Cuatro Caminos: ..... 8 accidentes
  - Avenida Pedro Sanz Vázquez: ..... 6 accidentes
- El número de accidentes ocurridos por lugar:
  - Ocurridos en intersecciones: ..... 31
  - Ocurridos fuera de intersección: .....172
- Accidentes producidos por resultado:
  - Accidente de circulación con heridos: .....29
  - Accidente de circulación con solo daños materiales: .....174
- Por las principales clases de accidente:
  - Choque con elemento de la vía o vehículo estacionado: .....39
  - Colisión por embestida: .....24
  - Colisión por alcance: .....7
  - Atropello: .....11
    - *Calle La Carrera* .....2
    - *Pedro Sanz Vázquez* .....2



## DELITOS CONTRA LA SEGURIDAD VIAL

- Delitos contra la seguridad vial:
  - Art. 379.2. Conducir un vehículo a motor o un ciclomotor con una tasa de alcohol en aire espirado superior a 0,60 mg/l o con una tasa de alcohol en sangre superior a 1,2 g/l: ..... **44**
  - Art. 379.2. Conducir un vehículo a motor o un ciclomotor bajo la influencia de drogas tóxicas, estupefacientes, sustancias psicotrópicas o de bebidas alcohólicas: ..... **20**
  - Art. 383. Negarse a someterse a las pruebas legalmente establecidas para la comprobación de las tasas de alcoholemia y la presencia de las drogas tóxicas, estupefacientes y sustancias psicotrópicas:..... **7**
  - Art. 384. Conducir un vehículo a motor o un ciclomotor careciendo del Permiso o Licencia correspondiente: ..... **9**
    - **Total número de delitos contra la seguridad vial desde 01/09/2021 hasta 31/12/2021: 80**





## CONTROLES DE ALCOHOLEMIA Y DROGAS

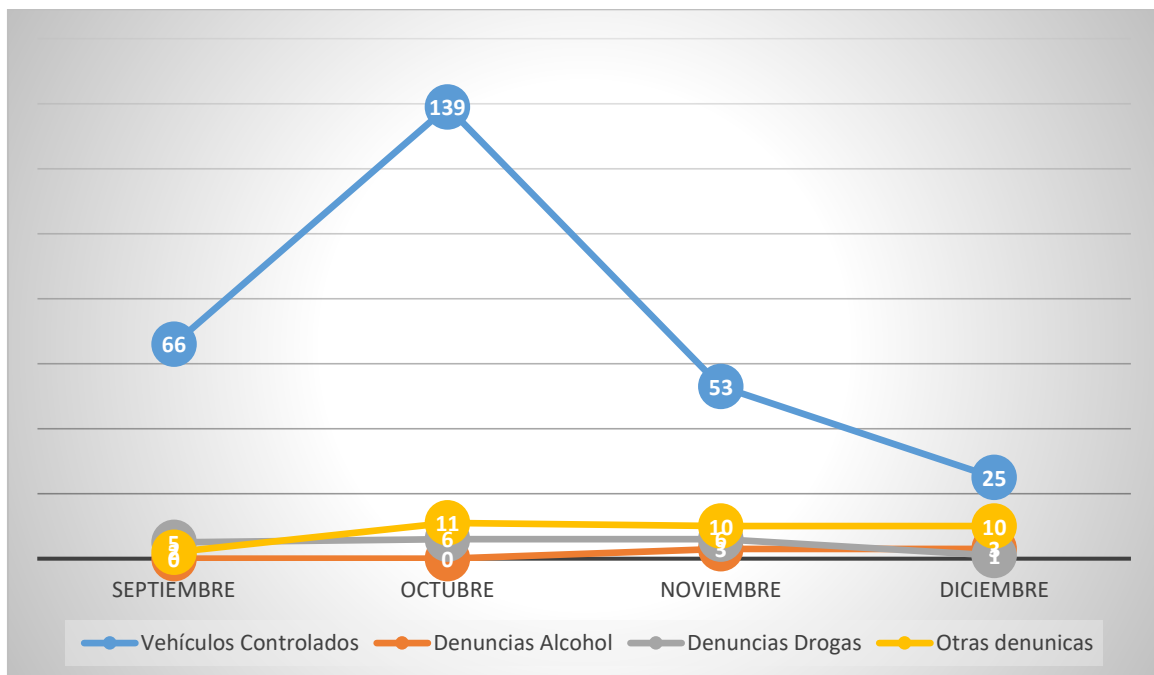
Además de las correspondientes pruebas de detección de alcohol y drogas realizadas en los accidentes de tráfico, se han efectuado controles preventivos con el siguiente resultado:

- Septiembre:
  - Control Alcohol: .....32
    - Número de conductores denunciados: .....0
  - Control Drogas: .....8
    - Número de conductores denunciados: .....5
  - Otras denuncias (ITV, seguro, etc.): .....2
  
- Octubre:
  - Control Alcohol: .....139
    - Número de conductores denunciados: .....0
  - Control Drogas: .....12
    - Número de conductores denunciados: .....6
  - Otras denuncias (ITV, seguro, etc.): .....11
  
- Noviembre:
  - Control Alcohol: .....53
    - Número de conductores denunciados: .....3
  - Control Drogas: .....11
    - Número de conductores denunciados: .....6
  - Otras denuncias (ITV, seguro, etc.): .....10
  
- Diciembre:
  - Control Alcohol: .....25
    - Número de conductores denunciados: .....3
  - Control Drogas: .....3
    - Número de conductores denunciados: .....1
  - Otras denuncias (ITV, seguro, etc.): .....10





- **Número total de vehículos controlados en controles preventivos** desde 01/09/2021 hasta 31/12/2021: .....249
  - Control Alcohol: .....249
    - Número de conductores denunciados: .....6
    - Número de conductores detenidos: .....2
  - Control Drogas: .....34
    - Número de conductores denunciados: .....18
    - Número de conductores detenidos: .....0





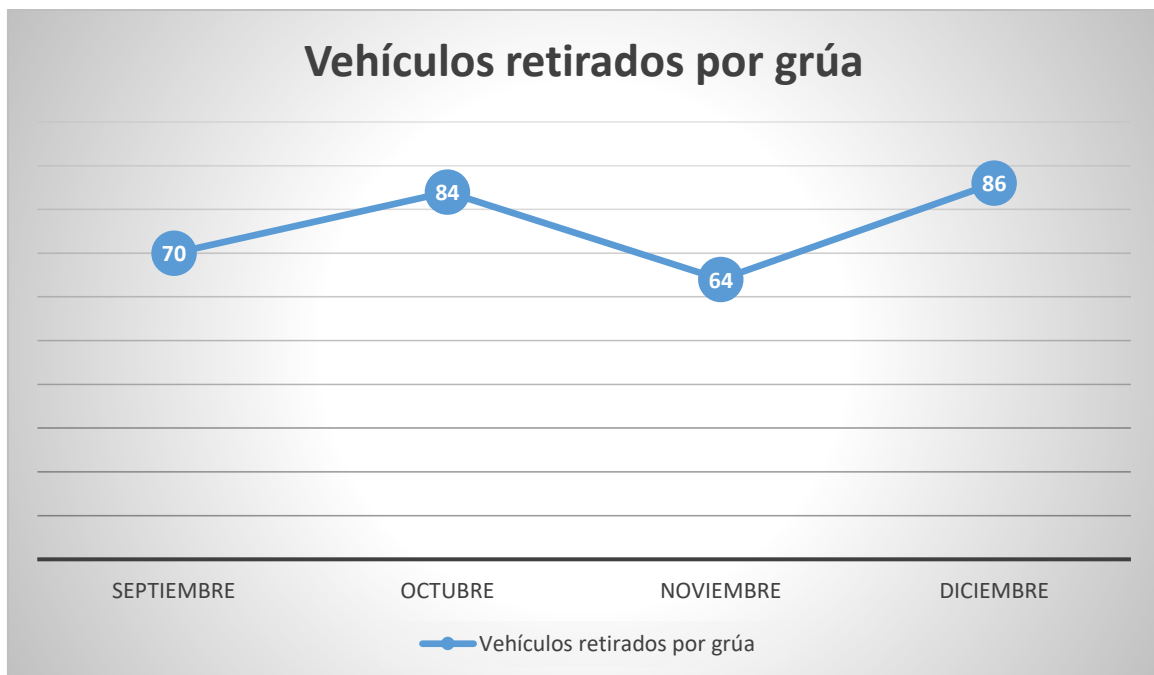
## DENUNCIAS ORDENANZA GENERAL DE CIRCULACIÓN

- Número de denuncias por Ordenanza General de Circulación:
  - Septiembre: .....1.279
  - Octubre: .....1.475
  - Noviembre: .....1.791
  - Diciembre: .....1.462
  
- **Total número de denuncias por Ordenanza General de Circulación**  
desde 01/09/2021 hasta 31/12/2021: **6.007**
  
- Por principales artículos:
  - 94/2A/5G Estacionar en un carril o parte de la vía reservado exclusivamente para la circulación.
  - 94/2A/5H Estacionar en un carril o parte de la vía reservada exclusivamente para el servicio de determinados usuarios.
  - 94/2C/5U Estacionar en zona señalizada para carga y descarga.
  - 154/5A/- No obedecer una señal de prohibición o restricción.
  - 94/2A/5Q Estacionar en zona señalizada para uso exclusivo de minusválidos.
  - 94/4/- Estacionar en lugar reservado para estacionamiento de permanencia limitada y controlada sin ticket de estacionamiento o ticket no visible.
  - 94/5/- Estacionar en lugar reservado para residentes careciendo de tarjeta de residente o tarjeta no válida.
  - 94/6/- Rebasar el tiempo establecido para el estacionamiento limitado.



## VEHÍCULOS RETIRADOS POR GRÚA

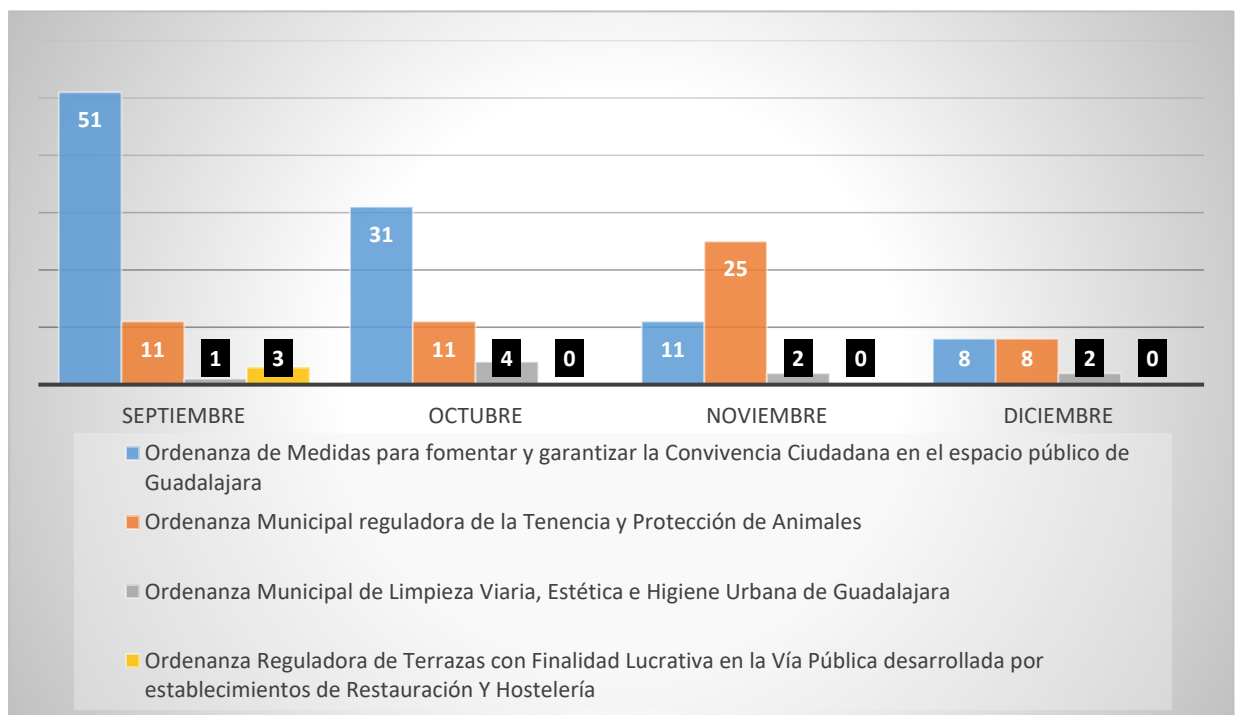
- Número de vehículos retirados por Grúa
  - Septiembre: .....70
  - Octubre: .....84
  - Noviembre: .....64
  - Diciembre: .....86
  
- **Total número de vehículos retirados por grúa desde 01/09/2021 hasta 31/12/2021: 304**





## DENUNCIAS ORDENANZAS

- Número de denuncias por las ordenanzas más representativas, excluida la Ordenanza General de Circulación:
  - Septiembre: .....66
  - Octubre: .....48
  - Noviembre: .....40
  - Diciembre: .....18
    - **Total número de denuncias por ordenanzas** desde 01/09/2021 hasta 31/12/2021: **172**
  
- Por tipo de las ordenanzas con más número de denuncias:
  - Ordenanza de Medidas para fomentar y garantizar la Convivencia Ciudadana en el espacio público de Guadalajara: ..... 101
    - De las cuales, por Practicar Botellón: .....43
  - Ordenanza Municipal reguladora de la Tenencia y Protección de Animales:.... 55
  - Ordenanza Municipal de Limpieza Viaria, Estética e Higiene Urbana de Guadalajara: .....9
  - Ordenanza Reguladora de Terrazas con Finalidad Lucrativa en la Vía Pública desarrollada por establecimientos de Restauración Y Hostelería: .....3





## DENUNCIAS LEY ORGÁNICA 4/2015 DE SEGURIDAD CIUDADANA

- Número de denuncias por L.O. 4/2015 de Protección de la Seguridad Ciudadana:
  - Septiembre: .....4
  - Octubre: .....6
  - Noviembre: .....8
  - Diciembre: .....12
  
- **Total número de denuncias por L.O. 4/2015** desde 01/09/2021 hasta 31/12/2021: **30**

